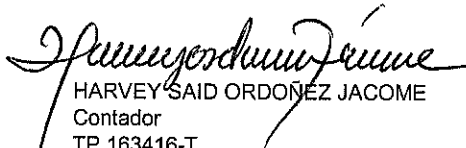



FUNDACION GASES DEL CARIBE
NIT 900.047.494-2
ESTADO DE SITUACION FINANCIERA
(EXPRESADO EN PESOS COLOMBIANOS)
AL CORTE DE:

	ANEXO	DICIEMBRE 2018	DICIEMBRE 2017
ACTIVOS			
ACTIVOS CORRIENTES			
Efectivo y equivalentes de Efectivo	3	221,045,067	396,733,962
Efectivo restringido	4	142,416	15,377,919
Fondo de Crédito	5	434,258,418	394,442,744
Cuentas por cobrar	6	26,224,974	8,842,519
Diferido	8	-	1,440,000
TOTAL ACTIVO CORRIENTE		<u>\$ 681,670,875</u>	<u>\$ 816,837,145</u>
PROPIEDAD PLANTA Y EQUIPO			
Vehiculos	7	24,000,000	
Maquinaria	7	5,235,000	
TOTAL PROPIEDAD PLANTA Y EQUIPO		<u>\$ 29,235,000</u>	
TOTAL ACTIVOS		<u><u>\$ 710,905,875</u></u>	<u><u>\$ 816,837,145</u></u>
PASIVOS			
PASIVO CORRIENTE			
Cuentas por pagar	9	35,741,366	16,325,993
Impuestos	9	-	2,485,563
TOTAL PASIVO CORRIENTE		<u>\$ 35,741,366</u>	<u>18,811,556</u>
TOTAL PASIVO		<u><u>\$ 35,741,366</u></u>	<u><u>\$ 18,811,556</u></u>
PATRIMONIO			
Aportes sociales	10	20,005,100	20,005,100
Excedente o pérdida del Ejercicio	10	190,938,127	344,093,629
Asignación permanente Actuar	10	312,701,381	312,701,381
Asignación permanente Actuar 2018	10	39,809,000	-
Asignación permanente Corfimujer	10	20,000,000	20,000,000
Excedente de ejercicio 2013	10	0	7,456,663
Excedente de ejercicio 2015	10	0	93,768,815
Excedente de ejercicio 2017	10	91,710,901	-
TOTAL PATRIMONIO		<u>\$ 675,164,510</u>	<u>\$ 798,025,589</u>
TOTAL PASIVO MAS PATRIMONIO		<u><u>\$ 710,905,875</u></u>	<u><u>\$ 816,837,145</u></u>

Los suscritos Representante Legal, Revisor Fiscal y Contador Certificamos que hemos verificado previamente las afirmaciones contenidas en estos estados financieros y que los mismos han sido tomados fielmente de lo libros de contabilidad.


DIANA SANTIAGO PATERNINA
 Representante Legal


HARVEY SAID ORDOÑEZ JACOME
 Contador
 TP 163416-T



JAVIER ROMERO PEREIRA
 Revisor Fiscal -Delegado-Serfiscal Ltda.
 TP.15428T


FUNDACION GASES DEL CARIBE
NIT 900.047.494-2
ESTADO DE RESULTADOS
(EXPRESADO EN PESOS COLOMBIANOS)

	ANEXO	DICIEMBRE 2018	DICIEMBRE 2017
INGRESOS			
INGRESOS OPERACIONALES	7		
Donaciones		1,194,950,010	1,226,405,387
Rendimientos Financieros		53,252,907	55,855,186
Reintegro de Costos y Gastos		-	1,264,657
Recuperaciones		-	601,200
Eventos Cruz Roja		2,890,000	
Otros Ingresos		4,680	1,547
TOTAL INGRESOS OPERACIONALES		\$ 1,251,097,597	\$ 1,284,127,978
GASTOS			
FUNCIONAMIENTO Y ADMINISTRACION	8		
PROYECTOS			
Educativos		679,089,472	533,735,891
Culturales y Deportivos		28,741,028	52,651,000
Emprendimiento		262,807,901	207,211,119
TOTAL GASTOS DE OPERACIÓN		1,049,695,579	892,876,182
Operación de Proyectos de Cooperacion		10,463,891	44,672,604
TOTAL GASTO DEL PERIODO		1,060,159,470	937,548,786
EXCEDENTE ANTES DE IMPUESTO		190,938,127	- 346,579,192
IMPUESTO DE RENTA		-	2,485,563
EXCEDENTE (PERDIDA) NETO DEL EJERCICIO		190,938,127	- 344,093,629

Los suscritos Representante Legal, Revisor Fiscal y Contador Certificamos que hemos verificado previamente las afirmaciones contenidas en estos estados financieros y que los mismos han sido tomados fielmente de lo libros de contabilidad .


 DIANA SANTIAGO PATERNINA
 Representante Legal


 HARVEY SAID ORDOÑEZ JACOME
 Contador
 TP 163416-T

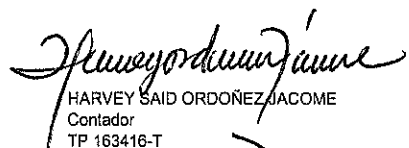

 JAVIER ROMERO PEREIRA
 Revisor Fiscal -Delegado Serfiscal Ltda.
 TP.15128T


FUNDACION GASES DEL CARIBE
NIT 900.047.494-2
ESTADO DE RESULTADOS
(EXPRESADO EN PESOS COLOMBIANOS)

	ANEXO	DICIEMBRE 2018	DICIEMBRE 2017
INGRESOS			
INGRESOS OPERACIONALES	11		
Donaciones		1,194,950,010	1,225,625,208
Rendimientos Financieros		53,252,907	55,855,186
Reintegro de Costos y Gastos		0	1,264,657
Recuperaciones		0	601,200
Eventos Cruz Roja		2,890,000	780,179
Otros Ingresos		4,680	1,547
TOTAL INGRESOS OPERACIONALES		\$ 1,251,097,597	\$ 1,284,127,978
		0	
GASTOS	12		
Honorarios		222,758,449	152,591,284
Impuestos		19,739,821	12,216,771
Arrendamientos		11,156,000	0
Afiliaciones y Contribuciones		30,353,930	34,699,905
Seguros		4,144,000	862,262
Servicios		51,592,727	4,950,000
Gastos Legales		3,202,620	2,053,000
Gastos de Viaje		9,978,213	12,803,961
Mantenimientos a Edificaciones		9,011,893	
Amortizaciones		1,440,000	0
Convenios Actuar		80,251,000	40,626,492
Donaciones		455,803,950	428,910,219
Gastos Representación		1,694,580	7,124,775
Otros Convenios		50,406,753	37,648,665
Proyecto Chorrera		0	6,535,084
Becas y Auxilios Universitarios		52,937,345	132,773,376
Proyecto Marroquinería Chorrera		0	0
Proyecto Construcción Sede Arte y Tejido		0	0
Convenio Conexión Gas Natural - Magdalena		7,077,797	44,672,604
Libros y Suscripciones		17,618,570	0
Convenio Uruguay		0	0
Útiles Papelería		8,080,152	3,127,822
Propaganda y Publicidad		3,444,000	0
Capacitaciones		0	0
Transporte		5,780,905	1,289,730
Cafetería		10,554,235	1,452,259
Parqueaderos		20,000	22,170
Provision Actuar		2,471,076	11,577,934
Provisión Deudores		339,812	615,400
Gastos Bancarios		123,700	558,375
Gastos de Ejercicios Anteriores		114,647	13,883
Casino y Restaurante no deducible		0	220,600
Impuestos Asumidos		0	0
Otros Gastos		63,296	202,214
TOTAL GASTOS OPERACIONALES		\$ 1,060,159,470	\$ 937,548,786
		0	0
EXCEDENTE ANTES DE IMPUESTO		\$ 190,938,127	\$ 346,579,192
IMPUESTO DE RENTA	13	\$ 0	\$ 2,485,563
EXCEDENTE (PERDIDA) NETO DEL EJERCICIO		\$ 190,938,127	\$ 344,093,629

Los suscritos Representante Legal, Revisor Fiscal y Contador Certificamos que hemos verificado previamente las afirmaciones contenidas en estos estados financieros y que los mismos han sido tomados fielmente de los libros de contabilidad.


 DIANA SANTIAGO PATERNINA
 Representante Legal



 HARVEY SAID ORDOÑEZ JACOME
 Contador
 TP 163416-T



 JAVIER ROMERO PEREIRA
 Revisor Fiscal -Delegado Serfiscal Ltda.
 TP.15128T


FUNDACION GASES DEL CARIBE
NIT 900.047.494-2
ESTADO DE RESULTADOS
(EXPRESADO EN PESOS COLOMBIANOS)

	ANEXO	DICIEMBRE 2018	DICIEMBRE 2017
INGRESOS			
INGRESOS OPERACIONALES			
	11		
Donaciones		1,194,950,010	1,226,405,387
Rendimientos Financieros		53,252,907	55,855,186
Reintegro de Costos y Gastos		0	1,264,657
Recuperaciones		0	601,200
Eventos Cruz Roja		2,890,000	0
Otros Ingresos		4,680	1,547
TOTAL INGRESOS OPERACIONALES		\$ 1,251,097,597	\$ 1,284,127,978
GASTOS			
FUNCIONAMIENTO Y ADMINISTRACION			
Honorarios		24,156,290	45,334,200
Impuestos		10,730,554	7,481,807
Arrendamientos		120,000	
Afiliaciones y Contribuciones		30,353,930	34,699,905
Gastos Legales		4,772,520	2,915,262
Gastos de viaje		158,100	222,170
Gastos de Representacion		1,440,000	7,124,775
Deterioro y Provisiones deudores		0	615,400.00
Depreciacion y amortizacion		383,339	
Otros gastos administrativos		6,942,446	884,652
		79,057,178	99,278,171
PROYECTOS			
Educativos			
Becas a la Excelencia		101,859,397	163,822,709
Biblopaz		57,220,869	54,891,773
Colegio Experimental		253,390,933	200,000,000
Casa Ludica		24,845,537	27,070,000
Colegio Fermin Tilano - Chorrera		26,409,163	22,852,744
Cuento al parque		41,859,219	35,098,665
Madre Buttlar		30,792,726	30,000,000
Proyecto lectura sur-occidente		60,814,583	0
Proyecto LUKER		30,764,580	0
Fundacion Scholas		51,132,466	0
		679,089,472	533,735,891
Culturales y Deportivos			
Proyectos culturales y deportivos		28,741,028	52,651,000
		28,741,028	52,651,000
Emprendimiento			
Microempresario Estrella		35,920,690	30,666,492
Arte y Tejido - Chorrera		88,199,658	126,262,149
Sede Arte y Tejido		27,954,186	
Todo por tu bienestar			11,292,299
Marroquineria Arte y Tejido		24,642,906	19,908,264
Microempresarios Almidon de Yuca		45,757,109	
Microempresarios Santa Marta		13,937,838	0
Feria Uruguay			1,843,981
Ferias Microempresarios		190,000	
Jovenes emprendedores		17,440,258	
Pre-Pensionados		6,294,181	5,660,000
Microcreditos provision		2,471,076	11,577,934
		262,807,901	207,211,119
TOTAL GASTOS DE OPERACION		1,049,695,579	892,876,182
Operación de Proyectos de Cooperacion		10,463,891	44,672,604
TOTAL GASTO DEL PERIODO		1,060,159,470	937,548,786
EXCEDENTE ANTES DE IMPUESTO		190,938,127	346,579,192
IMPUESTO DE RENTA		-	\$ 2,485,563
EXCEDENTE (PERDIDA) NETO DEL EJERCICIO		190,938,127	344,093,629

Los suscritos Representante Legal, Revisor Fiscal y Contador Certificamos que hemos verificado previamente las afirmaciones contenidas en estos estados financieros y que los mismos han sido tomados fielmente de los libros de contabilidad


DIANA SANTIAGO PATERNINA
 Representante Legal


HARVEY SAID ORDOÑEZ JACOME
 Contador
 TP 163416-T

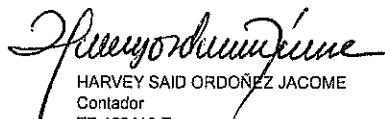

JAVIER ROMERO PEREIRA
 Revisor Fiscal -Delegado Serfiscal Ltda.
 TP.15128T


FUNDACION GASES DEL CARIBE
NIT 900.047.494-2
ESTADO DE RESULTADOS
(EXPRESADO EN PESOS COLOMBIANOS)

	ANEXO	DICIEMBRE 2018	DICIEMBRE 2017
INGRESOS			
INGRESOS OPERACIONALES	11		
Donaciones		1,194,950,010	1,225,625,208
Rendimientos Financieros		53,252,907	55,855,186
Reintegro de Costos y Gastos		0	1,264,657
Recuperaciones		0	601,200
Eventos Cruz Roja		2,890,000	780,179
Otros Ingresos		4,680	1,547
TOTAL INGRESOS OPERACIONALES		\$ 1,251,097,597	\$ 1,284,127,978
GASTOS			
	12		
Honorarios		222,758,449	152,591,284
Impuestos		19,739,821	12,216,771
Arrendamientos		11,156,000	0
Afiliaciones y Contribuciones		30,353,930	34,699,905
Seguros		4,144,000	862,262
Servicios		51,592,727	4,950,000
Gastos Legales		3,202,620	2,053,000
Gastos de Viaje		9,978,213	12,803,961
Mantenimientos a Edificaciones		9,011,893	
Amortizaciones		1,440,000	0
Convenios Actuar		80,251,000	40,626,492
Donaciones		455,803,950	428,910,219
Gastos Representación		1,694,580	7,124,775
Otros Convenios		50,406,753	37,648,665
Proyecto Chorrera		0	6,535,084
Becas y Auxilios Universitarios		52,937,345	132,773,376
Proyecto Marroquinería Chorrera		0	0
Proyecto Construcción Sede Arte y Tejido		0	0
Convenio Conexión Gas Natural - Magdalena		7,077,797	44,672,604
Libros y Suscripciones		17,618,570	0
Convenio Uruguay		0	0
Útiles Papelería		8,080,152	3,127,822
Propaganda y Publicidad		3,444,000	0
Capacitaciones		0	0
Transporte		5,780,905	1,289,730
Cafetería		10,554,235	1,452,259
Parqueaderos		20,000	22,170
Provisión Actuar		2,471,076	11,577,934
Provisión Deudores		339,812	615,400
Gastos Bancarios		123,700	558,375
Gastos de Ejercicios Anteriores		114,647	13,883
Casino y Restaurante no deducible		0	220,600
Impuestos Asumidos		0	0
Otros Gastos		63,296	202,214
TOTAL GASTOS OPERACIONALES		\$ 1,060,159,470	\$ 937,548,786
EXCEDENTE ANTES DE IMPUESTO		\$ 190,938,127	\$ 346,579,192
IMPUESTO DE RENTA	13	\$ 0	\$ 2,485,563
EXCEDENTE (PERDIDA) NETO DEL EJERCICIO		\$ 190,938,127	\$ 344,093,629

Los suscritos Representante Legal, Revisor Fiscal y Contador. Certificamos que hemos verificado previamente las afirmaciones contenidas en estos estados financieros y que los mismos han sido tomados fielmente de los libros de contabilidad.


DIANA SANTIAGO PATERNINA
 Representante Legal


HARVEY SAID ORDOÑEZ JACOME
 Contador
 TP 163416-T



JAVIER ROMERO PEREIRA
 Revisor Fiscal -Delegado Serfiscal Ltda.
 TP.15128T


FUNDACION GASES DEL CARIBE
ESTADO DE FLUJO DE EFECTIVO
AL CORTE DE:
 (EXPRESADO EN PESOS COLOMBIANOS)

	DICIEMBRE 2018	DICIEMBRE 2017
Efectivo y Equivalentes en Efectivo al principio de año	\$ 396,733,962	\$ 273,719,778
Aumento (disminución) en efectivo y equivalentes de efectivo	(175,688,895)	123,014,184
FLUJOS DE FONDOS DE LAS ACTIVIDADES DE OPERACION		
Excedentes del Ejercicio	\$ 190,938,127	\$ 344,093,629
Provisiones	\$ 2,810,888	
Amortizaciones	\$ 1,440,000	
Efectivo provisto en Actividades de Operación	195,189,015	344,093,629
Cambios en Componentes del Capital de Trabajo en Activos		
(Aumento) o Disminucion en Derechos Fiduciarios	15,235,503	(3,068,872)
(Aumento) o Disminucion en Inversiones Fondo de Crédito	(40,015,160)	(29,876,859)
Aumento o (Disminución) en Provision Inversiones		
(Aumento) o Disminucion en Cuentas por cobrar	(18,553,856)	(3,009,187)
(Aumento) o Disminucion en Diferidos	(1,440,000)	(1,440,000)
TOTALES		
Cambios en Componentes del Capital de Trabajo en Pasivo		
Aumento (Disminución) en Cuentas por pagar	19,415,373	-25,557,583
Aumento (Disminucion) en Impuestos	-2,485,563	-1,937,929
Aumento (Disminucion) en Otros Pasivos	0	-4,000,000
Efectivo neto usado en actividades de operación	(27,843,704)	(68,890,431)
Efectivo provisto en Actividades de Inversión		
Cambios en Componentes de Activos Largo Plazo		
(Aumento) Disminución Vehiculos	(24,000,000)	
(Aumento) Disminución Maquinaria	(5,235,000)	
Efectivo Neto en Actividades de Inversión	(29,235,000)	-
Efectivo provisto en Actividades de Financiación		
Aumento (Disminución) Excedente del ejercicio	-	
Aumento (Disminución) Asignación permanente Actuar 2018	39,809,000	
Aumento (Disminución) Excedente del ejercicio 2013	(7,456,663)	
Aumento (Disminución) Excedente del ejercicio 2015	(93,768,815)	(34,234,009)
Aumento (Disminución) Excedente del ejercicio 2016	-	(117,955,006)
Aumento (Disminución) Excedente del ejercicio 2017	(252,382,728)	
	-\$ 313,799,206	-\$ 152,189,015
VARIACION NETA EN EL EFECTIVO	-\$ 175,688,895	\$ 123,014,184
EFFECTIVO Y EQUIVALENTES DE EFECTIVO AL FINAL DEL AÑO	\$ 221,045,067	\$ 396,733,962
	0	0

Las notas adjuntas son parte integral de los estados financieros


 DIANA SANTIAGO PATERNINA
 Representante Legal


 HARVEY SAID ORDOÑEZ JACOME
 Contador
 TP.163416-T

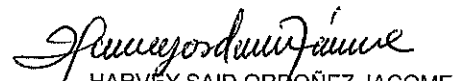

 JAVIER ROMERO PEREIRA
 Revisor Fiscal -Delegado Serfiscal L.tda.
 TP.15128T


FUNDACION GASES DEL CARIBE
ESTADO DE CAMBIO EN EL PATRIMONIO
AL CORTE DE:
(EXPRESADO EN PESOS COLOMBIANOS)

	DICIEMBRE 2018	DICIEMBRE 2017
APORTES SOCIALES		
Saldos al comienzo del año	20,005,100	\$ 20,005,100
Nuevos Aportes	-	0
SALDO AL FINAL DEL AÑO	20,005,100	\$ 20,005,100
EXCEDENTES ACUMULADOS		
Saldos al comienzo del año		
Excedentes 2013	7,456,663	7,456,663
Excedentes 2013 aplicados	-	0
Excedentes 2015	128,002,824	128,002,824
Excedentes 2015 aplicados	-	-34,234,009
Saldo excedentes 2017	91,710,901	
SALDO AL FINAL DEL AÑO	91,710,902	\$ 101,225,478
EXCEDENTE DEL EJERCICIO		
Saldos al comienzo del año		0
Excedentes del ejercicio	190,938,127	344,093,629
Saldos al final del año	190,938,127	344,093,629
ASIGNACION PERMANENTE		
Saldo al comienzo del año	332,701,381	332,701,381
Asignacion permanente Atlantico 2018	39,809,000	
Capitalizacion		0
Saldo al Final del año	372,510,381	332,701,381
PATRIMONIO SOCIAL DE LA FUNDACION	675,164,510	\$ 798,025,589

Las notas adjuntas son parte integral de los estados financieros


 DIANA SANTIAGO PARTERNINA
 Representante Legal


 HARVEY SAID ORDOÑEZ JACOME
 Contador
 TP 163.416-T


 JAVIER ROMERO PEREIRA
 Revisor Fiscal -Delegado Serfiscal Ltda.
 TP.15.128-T